

Tài liệu hướng dẫn sử dụng hệ thống giao dịch trực tuyến WTS (Web Trading System)

MỤC LỤC

Contents

1	GIỚI THIỆU	4
1.1	Yêu cầu hệ thống:	4
1.2	Dịch vụ khách hàng	5
2	HỆ THỐNG & CÁC TIỆN ÍCH	5
2.1	Đăng nhập hệ thống.....	5
2.2	Đăng nhập lần đầu hệ thống.....	6
2.3	Đăng nhập không thành công	7
2.4	Tổ chức chính của hệ thống	8
2.5	Cơ chế xác thực Matrix Card.....	8
3	MÔ TẢ CHI TIẾT CÁC THÀNH PHẦN CHÍNH CỦA HỆ THỐNG	10
3.1	Thông tin Header	10
3.2	Các Menu chính	11
3.2.1	Menu Giao Dịch.....	11
3.2.1.1	Danh mục quan tâm.....	11
3.2.1.2	Top giao dịch	13
3.2.1.3	Top tăng giảm	13
3.2.1.4	Cao/Thấp nhất	13
3.2.1.5	Nước ngoài Mua/Bán.....	14
3.2.1.6	Cổ phiếu mới	14
3.2.1.7	Tra cứu lệnh giao dịch.....	14
3.2.1.7.1	Màn hình hủy lệnh	15
3.2.1.7.2	Màn hình sửa lệnh	16
3.2.1.8	Sổ dư	18
3.2.1.9	Biểu đồ	19
3.2.1.10	Theo ngày.....	19
3.2.1.11	Theo thời gian	19
3.2.1.12	Tin tức	20
3.2.1.13	Dữ liệu chứng khoán	20
3.2.1.14	Mua/Bán chứng khoán	22
3.2.1.14.1	Mua chứng khoán	22
3.2.1.14.2	Bán chứng khoán	24

3.2.2	Menu Danh Mục Đầu Tư.....	26
3.2.3	Menu Dịch Vụ Trực Tuyến	27
3.2.3.1	Ứng trước tiền bán chứng khoán	27
3.2.3.2	Ứng trước tiền bán chứng khoán(Ngân hàng).....	28
3.2.3.3	Giao dịch cổ phiếu lô lẻ	29
3.2.3.4	Thực hiện quyền online	29
3.2.3.5	Hoàn trả ký quỹ	30
3.2.4	Menu Biểu Đồ	31
3.2.5	Menu Dịch Vụ Chuyển Tiền.....	32
3.2.5.1	Chuyển tiền vào tài khoản ngân hàng cùng tên người thụ hưởng	32
3.2.5.2	Chuyển tiền vào tài khoản ngân hàng đã đăng ký	33
3.2.6	Menu Doanh Mục Ký Quỹ	33
3.2.7	Menu Quản Lý Tài Khoản	34
3.2.7.1	Thông tin tài khoản	34
3.2.7.2	Lịch sử đặt lệnh.....	35
3.2.7.3	Thông tin tài sản / ký quỹ.....	35
3.2.7.4	Tra cứu lịch sử giao dịch tiền	36
3.2.7.5	Sao kê tài khoản tiền.....	36
3.2.7.6	Sao kê tài khoản chứng khoán	37
3.2.7.7	Sao kê nợ ký quỹ	38
3.3	Thông tin Footer	38

1 GIỚI THIỆU

Cảm ơn Quý khách hàng đã lựa chọn và sử dụng hệ thống giao dịch chứng khoán trực tuyến trên internet của công ty Chúng tôi, Chúng tôi không ngừng cải tiến hệ thống để cung cấp cho khách hàng của mình những tiện ích, các công cụ với những tính năng đáng tin cậy để hỗ trợ khách hàng trong việc kiểm soát tài sản của mình đồng thời tận dụng được cơ hội mà thị trường mang lại.

Nằm trong chiến lược đồng hành phát triển lâu dài cùng với thị trường chứng khoán Việt Nam, cũng như mong muốn đem lại sự thoải mái và cung cấp các sản phẩm dịch vụ mới, vì vậy Chúng tôi đã có kế hoạch nâng cấp hệ thống giao dịch chứng khoán trực tuyến **WTS**, Hệ thống giao dịch chứng khoán trực tuyến trên internet **WTS** sẽ được áp dụng chính thức kể từ ngày 01/01/2018.

Trước khi đăng nhập vào hệ thống giao dịch trực tuyến, xin Quý khách hàng vui lòng lưu ý những điều sau đây đây:

1.1 Yêu cầu hệ thống:

YÊU CẦU HỆ THỐNG	CHI TIẾT
Cấu hình phần cứng tối thiểu	Dua Core CPU hoặc cao hơn
	Độ phân giải màn hình mức độ 1024*768 hoặc cao hơn
	Dung lượng RAM 1G hoặc cao hơn
Hệ điều hành	Windows Vista/7/8/10
Yêu cầu phần mềm, trình duyệt web	Internet Explorer 10 hoặc cao hơn (Không khuyến khích dùng trình duyệt này)
	Mozilla Firefox 11 hoặc cao hơn
	Google Chrome, Safari, Microsoft Edge

Hệ thống giao dịch trực tuyến **WTS** không đòi hỏi Quý khách hàng phải cài đặt thêm các tiện ích hỗ trợ xử lý, người dùng chỉ sử dụng các trình duyệt web thông dụng như mô tả ở bảng trên để truy cập hệ thống. Khi có thông báo nâng cấp phiên bản cho hệ thống **WTS** Chúng tôi khuyên Quý khách hàng nên điều chỉnh các thiết lập bộ nhớ cache trong trình duyệt web của Quý khách hàng để kiểm tra phiên bản mới hơn của các chức năng được nâng cấp.

1.2 Dịch vụ khách hàng

Đối với các yêu cầu và hỗ trợ giao dịch trực tuyến, xin vui lòng liên hệ với Dịch vụ Khách hàng của Chúng tôi tại số điện thoại: **028 39102222** hoặc gửi Email cho Chúng tôi tới địa chỉ contact@miraeasset.com.

2 HỆ THỐNG & CÁC TIỆN ÍCH

2.1 Đăng nhập hệ thống

Để truy cập vào hệ thống giao dịch trực tuyến **WTS** Quý khách hàng truy cập vào trang web của công ty Chúng tôi theo địa chỉ: <https://www.masvn.com/> hoặc <https://wts.masvn.com/> sau đó nhập thông tin Tên đăng nhập/ mật khẩu vào **màn hình đăng nhập**:

The screenshot displays the Mirae Asset WTS login interface. At the top, the Mirae Asset logo and the text 'GIAO DỊCH TRỰC TUYẾN' are visible. The login form contains the following elements:

- Số Tài khoản (1):** A text input field containing '077C' with a red '(2)' error indicator.
- Mật khẩu (3):** A password input field with a red '(3)' error indicator.
- Mã an toàn (4):** A security code input field containing '4 0 1 6' with a red '(4)' error indicator.
- Đăng nhập (5):** A blue button to submit the login information.
- Chưa có tài khoản? [Mở tài khoản miễn phí](#)**: A link for new users.
- Footer:** Includes contact information for the Ho Chi Minh City branch, a copyright notice for 2017 Mirae Asset Securities (Vietnam) LLC, and social media icons.

- (1) Chọn ngôn ngữ muốn sử dụng
- (2) Tên đăng nhập <Mã lưu ký của khách hàng>
- (3) Mật khẩu đăng nhập
- (4) Nhập ký tự Captcha như hình bên phải
- (5) Button đăng nhập
- (6) Thông tin cần thiết khi sử dụng giao dịch trực tuyến
 - Hướng dẫn sử dụng
 - Trang hỗ trợ khách hàng
 - Điều khoản Bảo mật
 - Điều khoản sử dụng
- (7) Trang thông tin cá nhân của tập đoàn

2.2 Đăng nhập lần đầu hệ thống

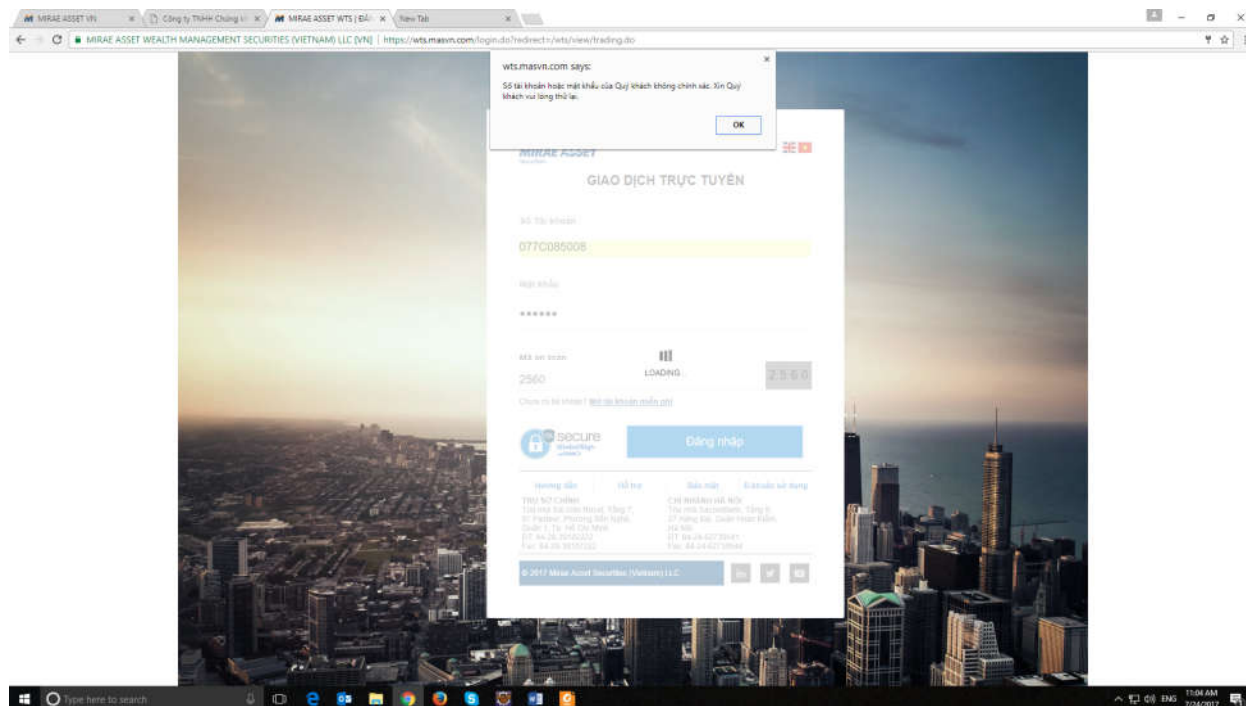
Sau khi nhấn nút **“Đăng nhập”** ở lần đăng nhập đầu tiên, hệ thống sẽ yêu cầu khách hàng đổi mật khẩu truy cập như sau:

The screenshot displays the MIRAE ASSET Securities website interface. A modal form titled "Thông tin tài khoản" (Account Information) is centered on the screen. Inside this form, the section "Mật khẩu tài khoản" (Account Password) contains four input fields: "Mật khẩu hiện tại" (Current Password), "Mật khẩu mới" (New Password), "Xác nhận mật khẩu mới" (Confirm New Password), and "mời" (Invite). A blue "Xác nhận" (Confirm) button is positioned below these fields. The background shows the website's header with the MIRAE ASSET logo, navigation links, and a search bar. The browser's address bar indicates the URL https://masvn.com/home/account/changePw.do.

Nhấn **“Xác nhận”** để lưu mật khẩu mới.

2.3 Đăng nhập không thành công

Hệ thống sẽ thông báo lỗi. Dựa trên thông báo này, Quý khách hàng vui lòng nhập lại thông tin đăng nhập đúng.



Lưu ý:

Nếu nhập sai mật khẩu quá 03 lần thì hệ thống sẽ khóa tài khoản của khách hàng để đảm bảo an toàn. Để đăng nhập hệ thống Quý khách hàng phải liên hệ với bộ phận quản lý tài khoản để được cấp phát lại mật khẩu mới

2.4 Tổ chức chính của hệ thống

The screenshot displays the MIRAE ASSET WEALTH MANAGEMENT SECURITIES (VIETNAM) LLC [VN] trading platform. The interface is organized into four main sections:

- Header:** Displays the VN-INDEX at 791.86, a 5.55% increase, and the current date and time (10/10/2017 10:10:00).
- Main Menu:** Includes tabs for 'GIAO DỊCH', 'DANH MỤC ĐẦU TƯ', 'DỊCH VỤ THỰC HIỆN', 'DỊCH VỤ CHUYỂN TIỀN', 'DANH MỤC CK KÝ QUÝ', and 'DANH LỸ TÀI KHOẢN'.
- Main Content Area:** Features a large table of securities with columns for 'Mã CK', 'Tên', 'Giá', 'KL', 'Tổng KL', 'Giá T', 'KL T', 'Mô', 'Cao', 'Thấp', 'NN Mua', 'NN Bán', and 'Tổng'. Below this is a smaller table for 'Trợ cứu lệnh giao dịch' with columns for 'Mã CK', 'Tên', 'Giá', 'KL', 'Tổng KL', 'Giá T', 'KL T', 'Mô', 'Cao', 'Thấp', 'NN Mua', 'NN Bán', and 'Tổng'.
- Footer:** Contains a disclaimer and copyright information: '© 2014 Công ty TNHH Chứng khoán Mirae Asset (Việt Nam)'.

- (1) Thông tin Header
- (2) Các Menu chính
- (3) Chi tiết của từng Menu chính
- (4) Thông tin Footer

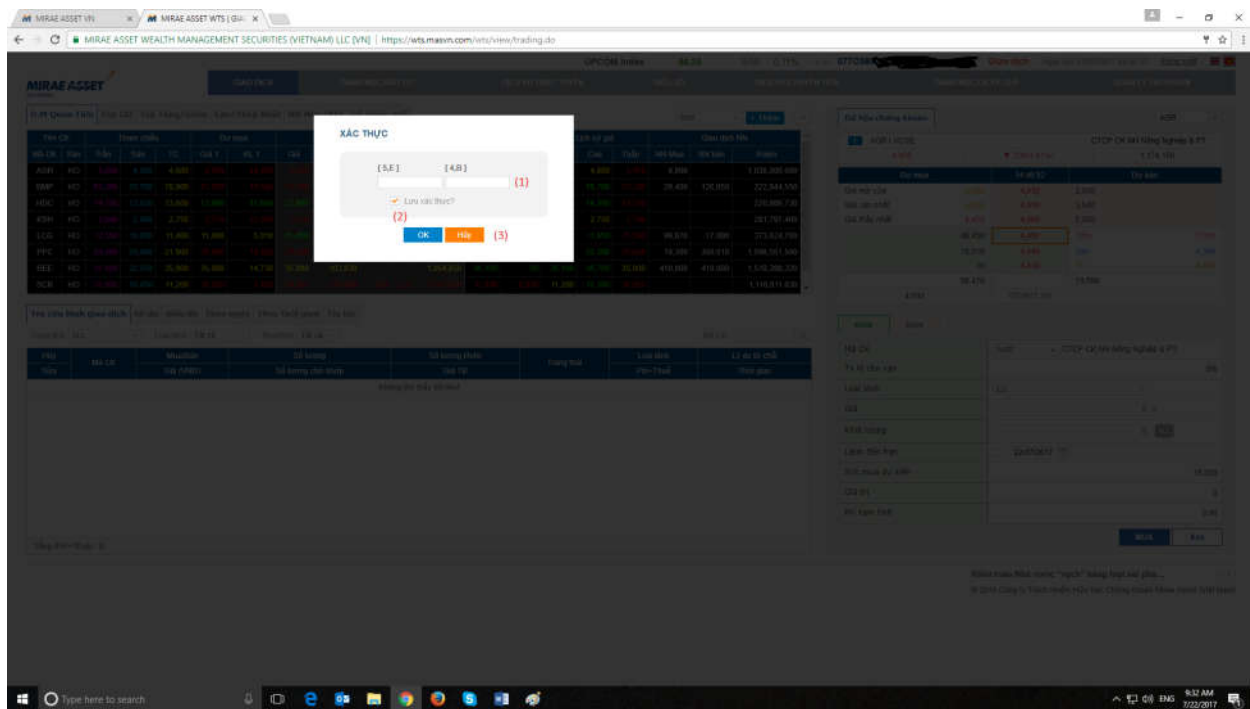
2.5 Cơ chế xác thực Matrix Card

Cơ chế xác thực Matrix Card giữ nguyên, không thay đổi so với hệ thống cũ.

Bạn vẫn dùng thẻ Matrix Card mà Chúng tôi đã cung cấp để xác thực bình thường.

Thực hiện việc xác thực:

Sau khi đăng nhập thành công, sẽ hiện thị màn hình xác thực Matrix Card



(1) Nhập 2 mã xác thực tương ứng

(2) Lưu mã xác thực

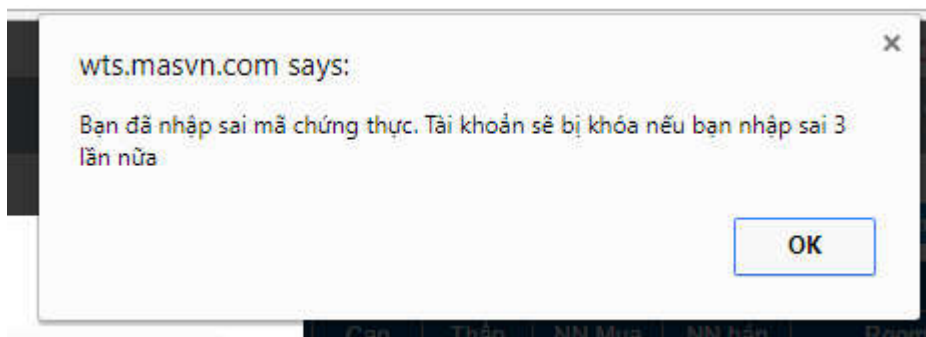
– Nếu chọn: sẽ không cần xác thực nữa khi thực hiện mua/bán, rút tiền, ứng trước tiền bán chứng khoán

– Nếu không chọn: cần phải xác thực mỗi khi thực hiện mua/bán, rút tiền, ứng trước tiền bán chứng khoán

(3) – Button “OK”: thực hiện việc xác thực

– Button “Hủy”: Không xác thực lúc này

Khi xác thực sai




Lưu ý

Nếu nhập sai mã xác thực 5 lần thì sẽ khóa Matrix Card. Để thực hiện giao dịch Quý khách hàng phải liên hệ với bộ phận quản lý Matrix Card để được kích hoạt lại thẻ.

3 MÔ TẢ CHI TIẾT CÁC THÀNH PHẦN CHÍNH CỦA HỆ THỐNG

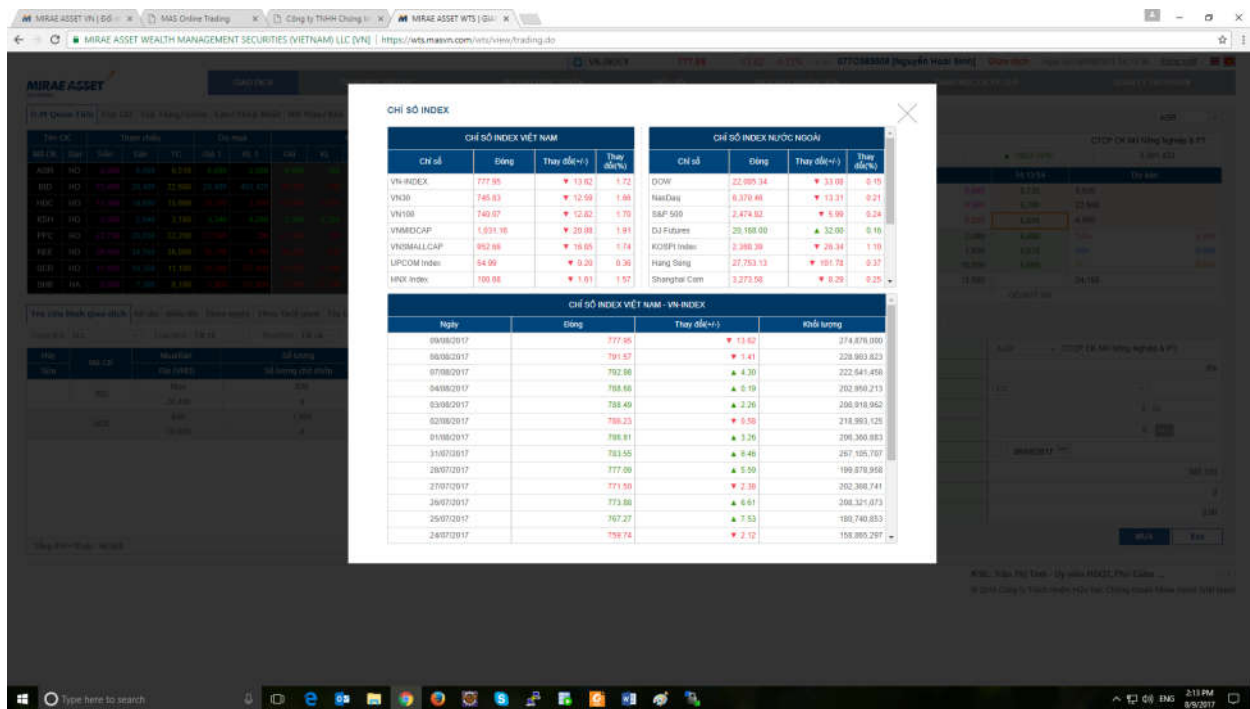
3.1 Thông tin Header

Giao diện của Header



- (1) Các chỉ số index của Việt Nam và Thế giới.
- (2) Button để chuyển qua lại giữa các chỉ số index.
- (3) Thông tin tài khoản đăng nhập (Số tài khoản, Tên Khách hàng, loại tài khoản (Giao dịch, hoặc Giao dịch ký quỹ))
- (4) Thông tin Ngày/giờ giao dịch, Đăng xuất khỏi hệ thống, và chọn ngôn ngữ sử dụng.

Note: Chọn button (+) (màu xanh) hoặc chọn tên chỉ số (Nikkei 225...) để xem đầy đủ các chỉ số index



3.2 Các Menu chính

3.2.1 Menu Giao Dịch

3.2.1.1 Danh mục quan tâm

Màn hình Danh mục quan tâm

D.M Quan Tâm											(2)		Sinh	+ Thêm					
Top GD		Top Tăng/Giảm		Cao/Thấp Nhất		NN Mua/Bán		Cổ phiếu mới											
Tên CK		Tham chiếu			Dư mua		Khớp lệnh (1)					Dư bán		Lịch sử giá			Giao dịch NN		
Mã CK	Sản	Trần	Sản	TC	Giá 1	KL 1	Giá	KL	+/-	%	Tổng KL	Giá 1	KL 1	Mở	Cao	Thấp	NN Mua	NN bán	Room
AGR	HO	5,000	4,360	4,680	4,450	46,450	4,450	107,640	230	4.91	1,174,150	4,500	5,050	4,680	4,680	4,450	4,000		1,038,800,000
BMP	HO	81,300	70,700	76,000	72,200	16,540	72,200	43,070	3,800	5.00	457,260	72,900	620	76,000	76,700	72,200	29,400	126,950	222,844,550
HDC	HO	14,750	12,850	13,800	13,900	37,860	13,900	87,000	180	0.72	549,250	14,150	27,890	13,800	14,350	13,750			220,886,730
KSH	HO	2,940	2,560	2,750	2,710	27,640	2,710	88,920	40	1.45	416,520	2,730	520	2,720	2,750	2,700			281,797,400
LCG	HO	12,150	10,650	11,400	11,400	5,010	11,450	103,380	50	0.44	1,119,140	11,450	199,790	11,400	11,650	11,300	99,670	17,000	373,624,780
PPC	HO	23,400	20,400	21,900	20,600	18,920	20,600	58,600	1,300	5.94	895,810	20,900	5,000	22,300	22,300	20,600	19,300	350,010	1,598,551,500
REE	HO	37,450	32,550	35,000	35,000	14,730	35,000	103,830			1,054,850	35,150	50	35,100	35,750	35,000	410,000	410,000	1,519,288,320
SCR	HO	11,950	10,450	11,200	10,950	1,430	10,950	218,860	250	2.23	1,542,050	11,000	9,050	11,200	11,300	10,950			1,116,811,030

(1) Danh sách những mã chứng khoán đang quan tâm

(2) – Chọn nhóm danh mục quan tâm.

– Thêm mã chứng khoán vào danh mục quan tâm.

– Mở rộng danh mục quan tâm để xem đủ 3 giá.

Màn hình thêm mã chứng khoán vào danh mục quan tâm:

MÃ TÌM KIẾM **NHÓM DANH MỤC QUAN TÂM**

Tên (1) Sinh (2)

☒ All ☐ HOSE ☐ HNX ☐ UPCOM (3)

Mã CK	Tên Công ty
AAA	CTCP Nhựa & Môi Trường Xanh
AAM	CTCP Thủy Sản MeKong
ABC	CTCP Truyền thông VMG
ABI	CTCP BH NH Nông Nghiệp Việt
ABT	CTCP XNK Thủy Sản Bến Tre
AC4	CTCP ACC-244
ACB	Ngân Hàng Thương Mại Cổ
ACC	CTCP Bê Tông Becamex

(5)

Xóa	Tên Công ty
X	LCG - CTCP Licogi 16
X	SHB - Ngân Hàng TMCP Sài Gòn -...
X	KSH - CTCP Đầu Tư & Phát Triển
X	BMP - CTCP Nhựa Bình Minh
X	HDC - CTCP PT Nhà Bà Rịa - Vĩn...
X	AGR - CTCP CK NH Nông Nghiệp ...
X	SCR - CTCP Địa Ốc Sài Gòn Thù
X	REE - CTCP Cơ Điện Lạnh

(6)

- (1) Tên mã chứng khoán cần tìm (bấm enter hoặc bấm nút “Tìm kiếm” bên phải)
- (2) Chọn nhóm danh mục quan tâm cần thêm mã chứng khoán vào
- (3) Lọc mã chứng khoán theo sàn
- (4) Đổi tên nhóm danh mục quan tâm
- (5) Danh sách mã chứng khoán cần tìm
- (6) Danh sách mã chứng khoán trong danh mục quan tâm đang chọn
- (7) – Button “Thêm”: Thêm mã chứng khoán vào danh mục quan tâm đang chọn
– Button “Xóa”: Xóa tìm kiếm mã chứng khoán
- (8) – Button “Lưu lại”: Lưu mã chứng khoán vào danh mục quan tâm
– Button “Hủy”: Hủy việc thêm mã chứng khoán, đóng popup.

3.2.1.2 Top giao dịch

D.M Quan Tâm	Top GD	Top Tăng/Giảm	Cao/Thấp Nhất	NN Mua/Bán	Cổ phiếu mới	(2)	Tất cả	→
Mã CK	Sàn	Giá hiện tại	+/-	%Thay đổi	Khối lượng	Giá trị		
FLC	HOSE	7,240	▼ 80	1.09	8,961,910	65,555		
HQC	HOSE	3,260	▲ 10	0.31	7,768,470	25,786		
OGC	HOSE	2,700	▲ 30	1.12	7,489,000	20,449		
SHB	HNX	7,800	▼ 200	(1) 2.50	6,528,400	51,700		
KLF	HNX	3,000	▼ 200	6.25	5,953,400	18,836		
DXG	HOSE	16,650	▼ 100	0.60	5,378,520	90,034		
ITA	HOSE	4,300	▼ 170	3.80	5,123,970	22,461		
HHS	HOSE	4,740	◆ 350	6.88	4,768,900	23,150		
HPG	HOSE	31,400	▼ 250	0.79	4,577,090	144,240		

(1) Danh sách những mã giao dịch nhiều nhất trong ngày (dựa theo khối lượng giao dịch)

(2) Chọn sàn cần xem, có thể mở rộng bằng cách nhấn vào nút “->”

3.2.1.3 Top tăng/giảm

D.M Quan Tâm	Top GD	Top Tăng/Giảm	Cao/Thấp Nhất	NN Mua/Bán	Cổ phiếu mới	(2)	Tất	Tân	Từ	Đến	Tra cứu	→
Mã CK	Sàn	Giá hiện tại	+/-	%Thay đổi	Khối lượng	Tỷ lệ tăng	Giá trị tăng	Giá đóng cửa (Ngày bắt đầu)	Giá đóng cửa (Ngày kết thúc)			
KSV	UPCOM	9,700	0	0.00	0	49.23	3,200	6,500	9,700			
GKM	HNX	20,700	◆ 1,800	9.52	52,000	44.76	6,400	14,300	20,700			
CMC	HNX	9,400	◆ 800	9.30	600	42.42	2,800	6,600	9,400			
CCR	UPCOM	65,800	◆ 18,800	40.00	(1) 100	40.00	18,800	47,000	65,800			
SRB	UPCOM	2,000	◆ 200	11.11	1,100	33.33	500	1,500	2,000			
GER	UPCOM	1,200	◆ 300	33.33	100	33.33	300	900	1,200			
NS2	UPCOM	12,400	◆ 1,600	14.81	100	31.91	3,000	9,400	12,400			
TDM	UPCOM	21,300	◆ 2,700	14.52	300	31.48	5,100	16,200	21,300			

(1) Danh sách những mã tăng/giảm trong khoản thời gian lựa chọn

(2) Bộ lọc theo (sàn, tăng/giảm, thời gian), có thể mở rộng bằng cách nhấn vào nút “->”

3.2.1.4 Cao/Thấp nhất

D.M Quan Tâm	Top GD	Top Tăng/Giảm	Cao/Thấp Nhất	NN Mua/Bán	Cổ phiếu mới	(2)	Tất cả	Các	5 Ngày	Tra cứu	→
Mã CK	Giá	Thay đổi(+/-)	Thay đổi(%)	Khối lượng	Cao nhất	New Date					
AAA	32,100	▼ 700	2.13	567,650	32,800	21/07/2017					
AAM	10,850	▲ 100	0.93	200	10,850	21/07/2017					
ABC	19,500	▼ 100	0.51	8,200	19,600	21/07/2017					
ABI	34,100	▼ 700	(1) 2.01	2,500	34,800	21/07/2017					
ACB	25,000	▼ 200	0.79	357,100	25,200	21/07/2017					
ACV	50,800	▲ 700	1.40	55,000	50,800	21/07/2017					
AGF	10,150	◆ 650	6.84	200	10,150	21/07/2017					
ALV	11,000	▲ 300	2.80	68,600	11,000	21/07/2017					

(1) Danh sách giá cao/thấp của các mã chứng khoán

(2) Bộ lọc theo (sàn, cao/thấp, bao nhiêu ngày), có thể mở rộng bằng cách nhấn vào nút “->”

3.2.1.5 Nước ngoài Mua/Bán

D.M Quan Tâm	Top GD	Top Tăng/Giảm	Cao/Thấp Nhất	NN Mua/Bán	Cổ phiếu mới	(2)	Tất cả	Tra cứu	→
Mã CK	NN Mua		NN Bán		Room Hiện Tại				
AAA		250		2,770					20,989,343
ABI		700		0					16,687,380
ABT		1,030		0					6,312,853
ACB		0	(1)	8,000					0
ACC		620		0					3,105,900
ACE		300		0					1,416,282
ACV		253,000		200,000					990,687,405
AGR		4,000		0					103,382,535
AMD		0		2,000					31,739,373

(1) Danh sách những mã cổ phiếu Nước ngoài mua bán trong ngày

(2) Bộ lọc theo (sàn), có thể mở rộng bằng cách nhấn vào nút “->”

3.2.1.6 Cổ phiếu mới

D.M Quan Tâm	Top GD	Top Tăng/Giảm	Cao/Thấp Nhất	NN Mua/Bán	Cổ phiếu mới	(2)	Tất cả	Tra cứu	→
Mã CK	Giá		Thay đổi(+/-)		Ngày				
BWE		18,350		▲ 1,200					20/07/2017
VDS		11,700		▼ 300					19/07/2017
GKM		20,700		▲ 1,800					17/07/2017
TVT		27,550	(1)	▲ 100					17/07/2017
VSM		14,500		0					17/07/2017
VCI		57,700		▼ 100					07/07/2017
HTT		10,350		▼ 50					05/07/2017
SJF		13,650		▲ 100					05/07/2017
HII		28,700		▲ 800					22/06/2017

(1) Danh sách những mã mới niêm yết trong vòng 6 tháng

(2) Bộ lọc theo (sàn), có thể mở rộng bằng cách nhấn vào nút “->”

3.2.1.7 Tra cứu lệnh giao dịch

TRA CỨU LỆNH GIAO DỊCH

Số dư

Biểu đồ

Theo ngày

Theo thời gian

Tin tức

Trang thái

ALL

Loại lệnh

Tất cả

Mua/Bán

Tất cả

Mã CK

Hủy

Sửa

ACM

KSH

Mua

Mua

Mua

100

100

10

10

0

0.000

0

0.000

Chờ xử lý

Chờ xử lý

Thường

Thường

-

11:26:59

-

11:21:11

Tổng (Phí+Thuế) : 341

(1) Danh sách lệnh đã thực hiện trong ngày

(2) Bộ lọc danh sách lệnh (theo trạng thái, loại lệnh, Mua/Bán)

(3) Có thể Hủy lệnh, Sửa lệnh (chỉ sàn HNX) trong danh sách lệnh

3.2.1.7.1 Màn hình hủy lệnh

Màn hình hủy lệnh khi chưa xác thực:

Xác Nhận Hủy Lệnh

Mã CK	ACM
Tên Công ty	CTCP Tập đoàn Khoáng sản Á Cường
Giá(VND)	2,000
Khối lượng	100
Loại lệnh	Thường
Giá trị (VND)	200,000
Phí tạm tính	300

XÁC THỰC

[5,A]

[3,G]

☒ Lưu xác thực?

Xác nhận

Hủy

Cần nhập Matrix Card để hủy lệnh. Bấm “Xác nhận” nếu muốn hủy lệnh, hoặc bấm “Hủy” khi không muốn hủy lệnh, và đóng popup.

Màn hình hủy lệnh khi đã xác thực:

Xác Nhận Hủy Lệnh

Mã CK	ACM
Tên Công ty	CTCP Tập đoàn Khoáng sản Á Cường
Giá(VND)	2,000
Khối lượng	100
Loại lệnh	Thường
Giá trị (VND)	200,000
Phí tạm tính	300

Xác nhận

Hủy

3.2.1.7.2 Màn hình sửa lệnh

Màn hình sửa lệnh khi chưa xác thực

Xác Nhận Sửa Lệnh

Mã CK	ACM
Tên Công ty	CTCP Tập đoàn Khoáng sản Á Cường
Giá(VND)	<input type="text"/> 2,000
Khối lượng	<input type="text"/> 100
Loại lệnh	Thường
Giá trị (VND)	200,000
Phí tạm tính	300
Trần	2,000
Sàn	1,800

XÁC THỰC

[4,D]

[5,A]

☒ Lưu xác thực?

Xác nhận

Hủy

Cần nhập Matrix Card để sửa lệnh. Có thể thay đổi giá hoặc khối lượng của lệnh cũ. Bấm “Xác nhận” nếu muốn sửa lệnh, hoặc bấm “Hủy” khi không muốn sửa lệnh, và đóng popup.

Màn hình sửa lệnh khi đã xác thực

Xác Nhận Sửa Lệnh

Mã CK		ACM
Tên Công ty	CTCP Tập đoàn Khoáng sản Á Cường	
Giá(VND)	<input type="text" value="2,000"/>	
Khối lượng	<input type="text" value="100"/>	
Loại lệnh	Thường	
Giá trị (VND)	200,000	
Phí tạm tính	300	
Trần	2,000	
Sàn	1,800	

3.2.1.8 Số dư

Tra cứu lệnh giao dịch		
Số dư	Biểu đồ	Theo ngày
Theo thời gian	Tín tức	

Tiền		
Sức mua tối đa		15,390
Số dư tiền mặt (được rút)		16,418
Số dư được rút (bao gồm ứng trước)		15,390
Khả năng ứng trước		0
Tiền tạm giữ	(1)	0
Tiền mua CK chờ khớp		0
Tiền mua CK đã khớp		0
Tiền (rút, chuyển khoản) chờ duyệt		0
Dư nợ kỳ quỹ		0
Gọi bổ sung kỳ quỹ (Tùy chọn)		0
Nộp tiền mặt		0
Bán CK trong danh mục kỳ quỹ		0

Tài khoản			
Mã CK	Số dư GD	Giao dịch trong ngày	
		Đã mua	Đã bán
KSH	2,000	0	0
BMP	200	0	0
HDC	1,060	0	0
(2)			

(1) Thông tin về tài sản tiền

(2) Thông tin về tài sản chứng khoán (Khối lượng những mã chứng khoán đang nắm giữ)

3.2.1.9 Biểu đồ



(1) Vùng hiển thị đồ thị, có thể rê chuột để xem chi tiết

(2) Chọn hiển thị theo ngày, tuần, tháng

3.2.1.10 Theo ngày

Trình bày	Số dư	Biểu đồ	Theo ngày	Theo thời gian	Tin tức			
Ngày	Giá đóng cửa	+/-	%Thay đổi	Khối lượng	Giá mở cửa	Giá cao nhất	Giá thấp nhất	Giá bình quân
21/07/2017	4,450	▼ 230	4.91	1,174,150	4,680	4,680	4,450	4,577
20/07/2017	4,680	◆ 300	6.85	3,599,870	4,680	4,680	4,500	4,605
19/07/2017	4,380	◆ 280	6.83	1,275,090	4,380	4,380	4,380	4,380
18/07/2017	4,100	▼ 10	0.24	906,310	4,020	4,120	4,000	4,071
17/07/2017	4,110	▼ 110	2.61	317,970	4,210	4,300	4,100	4,151
14/07/2017	4,220	▼ 40	0.94	366,500	4,290	4,300	4,170	4,231
13/07/2017	4,260	▲ 110	2.65	843,890	4,190	4,260	4,110	4,200
12/07/2017	4,150	▲ 100	2.47	868,870	4,150	4,220	4,050	4,130
11/07/2017	4,050	0	0.00	1,062,520	4,000	4,120	3,900	3,995
10/07/2017	4,050	▼ 120	2.88	2,028,990	4,090	4,150	3,930	4,023
07/07/2017	4,170	▼ 290	6.50	1,790,370	4,500	4,500	4,170	4,394
06/07/2017	4,460	◆ 290	6.95	3,271,350	4,460	4,460	4,430	4,459
05/07/2017	4,170	◆ 270	6.92	3,153,400	3,940	4,170	3,930	4,122

Hiện thị lịch sử giá của mã chứng khoán đã được chọn theo ngày(bao gồm cả ngày hiện tại)

3.2.1.11 Theo thời gian

Trình bày	Số dư	Biểu đồ	Theo ngày	Theo thời gian	Tín tức
Thời gian	Giá hiện tại	+/-	%Thay đổi	Khối lượng	Tổng khối lượng
14:45:00	4,450	▼ 230	5.17	107,640	1,174,150
14:29:59	4,500	▼ 180	4.00	2,610	1,066,510
14:29:29	4,500	▼ 180	4.00	2,000	1,063,900
14:29:29	4,500	▼ 180	4.00	390	1,061,900
14:29:15	4,500	▼ 180	4.00	4,750	1,061,510
14:29:15	4,500	▼ 180	4.00	250	1,056,760
14:27:04	4,500	▼ 180	4.00	1,050	1,056,510
14:27:00	4,510	▼ 170	3.77	3,000	1,055,460
14:26:58	4,500	▼ 180	4.00	950	1,052,460
14:26:58	4,500	▼ 180	4.00	730	1,051,510
14:26:11	4,500	▼ 180	4.00	2,270	1,050,780
14:26:03	4,500	▼ 180	4.00	1,000	1,048,510
14:25:48	4,500	▼ 180	4.00	1,730	1,047,510

(6) Giá tham chiếu, giá trần, giá sàn

(7) Tổng khối lượng mua

(8) Tổng khối lượng bán

(9) Khối lượng Nước ngoài mua

(10) Khối lượng Nước ngoài bán

(*) Chọn nút “!” để xem thông tin chi tiết về công ty



AGR | HOSE (Thông tin thêm) (1)

CTCP CK NH Nông Nghiệp & PT Nông Thôn Việt Nam

KLCP đang lưu hành	211,189,953	KL niêm yết hiện tại	212,000,000
Vốn hóa(billion)	6,669.83	Cao 52T	4,700
Thấp 52T	2,000	KLBO 52T	385,778
NN mua	(2) 0	% NN sở hữu	0.23
Cổ tức TM	0	TS cổ tức	0.000
Beta	1.04	EPS	450.00
P/E	9.889	F B/E	13.673
BVPS	8,347.00	P/B	0.533

Close

(1) Chọn để xem thông tin đầy đủ

(2) Thông tin cơ bản của công ty

3.2.1.14 Mua/Bán chứng khoán

3.2.1.14.1 Mua chứng khoán

MUA	BÁN
Mã CK	AGR (1) CTCP CK NH Nông Nghiệp & PT
Tỷ lệ cho vay	(2) 0%
Loại lệnh	LO (3)
Giá	(4) 0 0 (5)
Khối lượng	(6) 0 ALL (7)
Lệnh đến hạn	<input type="checkbox"/> 22/07/2017 (8)
Sức mua dự kiến	(9) 15,390
Giá trị	(10) 0
Phí tạm tính	(11) 0.00
MUA Xóa	

(1) Chọn mã chứng khoán cần mua

(2) Tỷ lệ cho vay của mã chứng khoán

-Nếu là tài khoản Giao dịch: luôn luôn là 0%

-Nếu là tài khoản Giao dịch ký quỹ: tùy mã chứng khoán mà có tỷ lệ khác nhau

(3) Chọn loại lệnh

(4) Nhập giá

(5) Khối lượng tối đa có thể mua với giá tương ứng

(6) Nhập khối lượng

(7) Mua tất cả với giá tương ứng

(8) Chọn lệnh đến hạn

(9) Số tiền tối đa để mua chứng khoán

(10) Giá trị đang mua

(11) Phí tạm tính đang mua

(12) Nút “MUA”: Mở màn hình xác nhận lệnh mua (*)

Nút “Xóa”: Xóa những gì đã nhập trước đó

(*) Màn hình xác nhận lệnh mua

-Khi chưa xác thực

Lệnh : Mua

Mã CK	KSH
Tên Công ty	CTCP Đầu Tư & Phát Triển
Giá (VND)	2,710
Khối lượng	10
Loại lệnh	LO
Giá trị (VND)	27,100
Phi tạm tính	41
Lệnh đến hạn	24/07/2017

XÁC THỰC

[7,G]

[3,A]

☒ Lưu xác thực?

Xác nhận

Hủy

-Khi đã xác thực

Lệnh : Mua

Mã CK	FID
Tên Công ty	CTCP Đầu Tư & Phát Triển
Giá (VND)	1,800
Khối lượng	100
Loại lệnh	LO
Giá trị (VND)	180,000
Phí tạm tính	0
Lệnh đến hạn	24/07/2017

Xác nhận
Hủy

3.2.1.14.2 Bán chứng khoán

MUA
BÁN

Mã CK	<div style="display: flex; align-items: center;"> <div style="border: 1px solid #ccc; padding: 2px 5px;">AGR</div> <div style="color: red; font-weight: bold; margin: 0 5px;">(1)</div> <div style="border: 1px solid #ccc; padding: 2px 5px;">▼</div> <div style="margin-left: 5px;">CTCP CK NH Nông Nghiệp & PT</div> </div>
Loại lệnh	<div style="display: flex; align-items: center;"> <div style="border: 1px solid #ccc; padding: 2px 5px;">LO</div> <div style="color: red; font-weight: bold; margin: 0 5px;">(2)</div> <div style="border: 1px solid #ccc; padding: 2px 5px;">▼</div> </div>
Giá	<div style="display: flex; align-items: center;"> <div style="border: 1px solid #ccc; padding: 2px 5px;">(3)</div> <div style="margin-left: 10px;">0</div> </div>
Khối lượng	<div style="display: flex; align-items: center;"> <div style="border: 1px solid #ccc; padding: 2px 5px;">(4)</div> <div style="margin-left: 10px;">0</div> <div style="margin-left: 10px;">ALL</div> <div style="color: red; font-weight: bold; margin-left: 5px;">(5)</div> </div>
Lệnh đến hạn	<div style="display: flex; align-items: center;"> <input type="checkbox"/> <div style="border: 1px solid #ccc; padding: 2px 5px; margin-left: 5px;">22/07/2017</div> <div style="margin-left: 5px;">(6)</div> </div>
Giá trị	(7) 0
Phí tạm tính	(8) 0.00

BÁN
Xóa

(9)

(1) Chọn mã chứng khoán

(2) Chọn loại lệnh

- (3) Nhập giá
- (4) Nhập khối lượng
- (5) Bán tất cả chứng khoán đang có
- (6) Chọn ngày đến hạn
- (7) Giá trị đang bán
- (8) Phí tạm tính đang bán
- (9) Nút “BÁN”: Mở màn hình xác nhận lệnh bán (*)
Nút “Xóa”: Xóa những gì đã nhập trước đó

(*) Màn hình xác nhận lệnh bán

-Khi chưa xác thực

Lệnh : Bán

Mã CK	BGM
Tên Công ty	CTCP KT&CB KS BAC GIANG
Giá (VND)	860
Khối lượng	220
Loại lệnh	LO
Giá trị (VND)	189,200
Phí tạm tính	284
Lệnh đến hạn	25/07/2017

XÁC THỰC

[6,C]

[1,B]

☒ Lưu xác thực?

Xác nhận

Hủy

Lệnh : Bán

Mã CK	NHP
Tên Công ty	CTCP Sản xuất Xuất nhập khẩu NHP
Giá (VND)	3,500
Khối lượng	600
Loại lệnh	LO
Giá trị (VND)	2,100,000
Phí tạm tính	3,150
Lệnh đến hạn	24/07/2017

Xác nhận

Hủy

MIRAE ASSET VN | Công ty/Tình trạng | MIRAE ASSET INTS [VN] | https://wts.maavn.com/wts/view/portfolio.do

HNX Index 87.96 -0.69 -0.70% 07TC01 Giao dịch Ngày GD 23/07/2017 11:53:19 | GỬI LỜI CHÀO

MIRAE ASSET

GIAO DỊCH DANH MỤC ĐẦU TƯ DỊCH VỤ THUỘC TIỀN ĐIỀU ĐÓNG DỊCH VỤ CHUYÊN TIỀN DANH MỤC CK KÝ QUẢN QUẢN LÝ TÀI KHOẢN

Tiền

Tổng quan	Giá trị(VNĐ)	Thông tin tài khoản tiền	Giá trị(VNĐ)	Trung bình tiền	Giá trị(VNĐ)	Trạng thái kỳ quỹ	Giá trị(VNĐ)
Tổng tài sản	34,773,918	Tổng dư tiền mặt (chưa nộp)	16,416	Tiền bán T=0	0	Khoản vay kỳ quỹ	0
Tài sản thực có	34,773,918	Bổ dự ứng trước	0	Tiền bán T=1	0%	Tỷ lệ kỳ quỹ từ trước bắt đầu	0%
Tổng giá trị chứng khoán	34,759,880	Tiền mua CK đã khớp	(1)	Tiền bán T=2	0	Tỷ lệ kỳ quỹ hiện tại	0%
Lãi/Lỗ	-5,905,930	Tiền mua CK chờ khớp	0	Tăng nợ do lệnh mua	0	Dư nợ kỳ quỹ	0
% Lãi/Lỗ trên tài sản thực có	-17.24%	Tiền rút, chuyển thanh toán chờ duyệt	0	Hạn mức tín dụng	40,000,000,000	Số vay công dồn	0

Chứng khoán

STT	Mã CK	Tổng khối lượng	Số dư OD	Số dư thanh gởi	Mua TB	Mua T1	Mua T2	Cầm cổ	Chờ giao dịch	Chờ lọc kỹ	Chờ THQ	Giá TB	Giá hạn tại	Giá trị mua	Điểm giá danh mục	Giá trị thị trường	Lãi/Lỗ	% Lãi/Lỗ	% Cho vay	Giá trị vay
1	BMT	200	200	0	0	0	0	0	0	0	0	100,400	72,200	20,000,000	14,440,000	-5,560,000	-25.99	0	0	
2	HDC (4)	1,000	1,000	0	0	0	0	0	(2)	0	0	14,021	13,900	14,062,200	14,734,000	-126,200	-0.88	0	0	
3	KSH	2,000	2,000	0	0	0	0	0	0	0	0	2,820	2,710	5,609,300	5,582,000	-27,300	-0.90	0	0	
																			Tổng	0

Đường sắt Cát Linh-Hà Đông là tổ hợp vi chế...
© 2016 Công ty Trích nhiệm kiểm toán Chứng khoán Mirae Asset (Việt Nam)

- (1) Thông tin tài sản tiền
(2) Thông tin tài sản chứng khoán

- Màn hình bán chứng khoán trên danh mục đầu tư:

ĐẶT LỆNH BÁN

Mã CK

BMP

▼

Loại lệnh

LO

▼

Giá

0

Khối lượng

0

BÁN

CTCP NHUA BÌNH MINH(HSX)

Giá trần	Giá tham chiếu	Giá sàn
77.200	0	67.200
KL NDT NN được phép mua		0

3.2.3 Menu Dịch Vụ Trực Tuyến

3.2.3.1 Ứng trước tiền bán chứng khoán

MIRAE ASSET VN | Công ty TNHH Chứng Vĩ | MIRAE ASSET WTS (VN) | https://wts.mirae.vn/wts/view/online.do

VN-INDEX 761.86 -6.55 -0.85% 077C089 [Redacted] Báo dịch Ngày GD 23/07/2017 12:08:36 Đăng xuất

MIRAE ASSET

QUẢN LÝ QUỸ DANH MỤC ĐẦU TƯ DỊCH VỤ THỰC TIỄN NẾU ĐÓNG DỊCH VỤ CHUYỂN TIẾN DANH MỤC CÀ KÉ GIỮ QUẢN LÝ LẠI KHÔNG

[Ứng trước tiền bán chứng khoán](#) | [Ứng trước tiền bán chứng khoán \(Ngân hàng\)](#) | [Giấy dịch cổ phiếu từ](#) | [Thực hiện quyền online](#) | [Hoàn trả vay ký quỹ](#)

Thực hiện ứng trước	
Số tài khoản ứng trước	0
Phi ứng trước	(1) 0
Số tiền ứng trước	0

[Thực hiện](#) [Xóa](#)

Giao dịch ứng trước trong ngày					
Ngày GD	Số tiền ứng	Phi ứng trước	Tổng thái vớ lý	Thời gian cấp phát	Lưu ý
(2)					

Danh sách lịch thanh toán						
Số lệnh	Ngày nhập	Ngày thanh toán	Mô CK	Khoản tương	Gia trị (VNĐ)	Phí + Thuế
(3)						

Dường sẽ Cut Lịch Hà Đông là số hạn vì chấ...
© 2016 Công ty Trách nhiệm Hữu hạn Chứng khoán Mirae Asset (VN Nam)

- (1) Nếu có tiền để ứng trước, thì nhập số tiền cần ứng trước, và chọn “Thực hiện”
*Chú ý: Nếu chưa xác thực, sẽ phải xác thực lúc này.
- (2) Lịch sử giao dịch ứng trước trong ngày
- (3) Danh sách lệnh bán khớp để có số tiền có thể ứng trước

3.2.3.2 Ứng trước tiền bán chứng khoán(Ngân hàng)

The screenshot displays the MIRAE ASSET website interface. The main content area is titled "Ứng trước tiền bán chứng khoán (Ngân hàng)". It features a form with the following fields:

- Số Tài khoản Ngân hàng: (1)
- Khả năng ứng trước: (1)
- Phí ứng trước: (1)
- Số tiền ứng: (1)

Below the form is a button labeled "Thực hiện".

The interface also includes a table for "Lịch sử lệnh khớp" (Order Execution History) and a table for "Giao dịch ứng trước trong ngày" (Intraday Pre-transaction Transactions).

Số hợp đồng	Mô tả	Ngày Thực hiện	Ngày bán	Mô CK	Giá	Số lượng	Giá trị
(3)							

Ngày GD	Số tiền ứng	Phí ứng trước	Trạng thái xử lý	Thời gian cập nhật	Lưu ý
(4)					

At the bottom right, there is a footer with the text: "Đường sắt Cát Linh Hà Đông là tổ hợp vi chấu... © 2016 Công ty Trách nhiệm Hữu hạn Chứng khoán Mirae Asset (VN) Nam".

- (1) Nếu có tiền để ứng trước, thì nhập số tiền cần ứng trước, và chọn “Thực hiện”
*Chú ý: Nếu chưa xác thực, sẽ phải xác thực lúc này.
- (2) Nếu không phải là tài khoản ngân hàng thì sẽ không thực hiện được chức năng này
- (3) Lịch sử giao dịch ứng trước trong ngày
- (4) Danh sách lệnh bán khớp để có số tiền có thể ứng trước

3.2.3.3 Giao dịch cổ phiếu lô lẻ

The screenshot shows the MIRAE ASSET website interface for odd lot share transactions. The navigation bar includes links for 'GIAO DỊCH', 'DANH MỤC ĐẦU TƯ', 'DỊCH VỤ THỰC HIỆN', 'BIỂU ĐỒ', 'DỊCH VỤ CHUYÊN DỤNG', 'DANH MỤC CK KÝ QUẢN', and 'QUẢN LÝ TÀI KHOẢN'. The main content area features tabs for 'Thực hiện quyền online' and 'Hoàn trả vay ký quỹ'. Below the tabs, there are two main sections: (1) 'Danh sách mã cổ phiếu có thể bán lô lẻ' (List of share codes that can be sold in odd lots) and (2) 'Lịch sử đã giao dịch bán chứng khoán lô lẻ' (History of odd lot securities transactions). The bottom of the page contains a disclaimer and copyright information.

- (1) Danh sách những mã cổ phiếu có thể bán lô lẻ
- (2) Lịch sử đã giao dịch bán chứng khoán lô lẻ

3.2.3.4 Thực hiện quyền online

The screenshot shows the MIRAE ASSET website interface for online rights exercise. The navigation bar includes links for 'GIAO DỊCH', 'DANH MỤC ĐẦU TƯ', 'DỊCH VỤ THỰC HIỆN', 'BIỂU ĐỒ', 'DỊCH VỤ CHUYÊN DỤNG', 'DANH MỤC CK KÝ QUẢN', and 'QUẢN LÝ TÀI KHOẢN'. The main content area features tabs for 'Thực hiện quyền online' and 'Hoàn trả vay ký quỹ'. Below the tabs, there are four main sections: (1) 'Đăng ký thực hiện quyền' (Register to exercise rights), (2) 'Danh sách quyền' (List of rights), (3) 'Thông tin mua cổ phiếu phát hành bổ sung' (Information on additional shares issued), and (4) 'Thực hiện mua cổ phiếu phát hành bổ sung' (Exercise to purchase additional shares). The bottom of the page contains a disclaimer and copyright information.

- (1) Đăng ký thực hiện quyền
- (2) Danh sách quyền đã thực hiện

- (3) Thông tin mua cổ phiếu phát hành thêm
- (4) Tra cứu lịch sử giao dịch mua cổ phiếu phát hành thêm

3.2.3.5 Hoàn trả ký quỹ

The screenshot shows the MIRAE ASSET WEALTH MANAGEMENT SECURITIES (VIETNAM) LLC (VN) website. The main menu includes: Giao dịch, Danh mục đầu tư, Dịch vụ thực hiện, Báo cáo, Dịch vụ chuyển đổi, Danh mục ký quỹ, and Quản lý tài khoản. The 'Hoàn trả ký quỹ' (Margin Return) section is active, showing a form with the following fields:

- Hoàn trả ký quỹ: (1)
- Khả năng ứng trước: (2)
- Thanh toán lãi vay ký quỹ: (3)

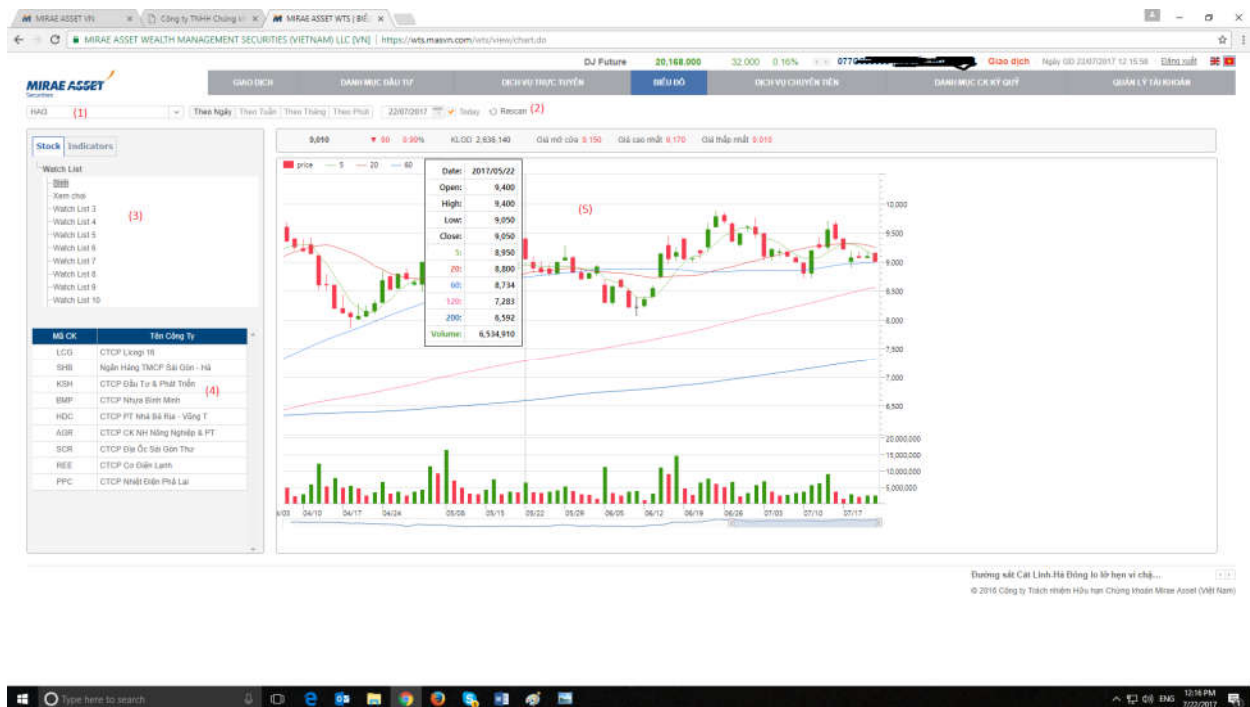
Below the form, there are three tables:

- Trạng thái giao dịch hoàn trả ký quỹ** (Margin Return Transaction Status): A table with columns: STT, Ngày giao dịch, Số tiền hoàn trả, Loại giao dịch, Trạng thái xử lý, Ghi chú, and Ngày cập nhật cuối. It contains a red (4) indicating a missing entry.
- Lịch sử giao dịch hoàn trả ký quỹ** (Margin Return Transaction History): A table with columns: STT, Ngày giao dịch, Số tiền hoàn trả, Loại giao dịch, Trạng thái xử lý, Ghi chú, and Ngày cập nhật cuối. It contains a red (5) indicating a missing entry.
- Thông tin cần biết khi thực hiện hoàn trả ký quỹ** (Information to be known when performing margin return): A section with a red (6) indicating a missing entry.

The footer section includes the company name, address, and contact information.

- (1) Hoàn trả ký quỹ
- (2) Khả năng ứng trước
- (3) Thanh toán lãi vay ký quỹ
- (4) Trạng thái giao dịch hoàn trả ký quỹ
- (5) Lịch sử giao dịch hoàn trả ký quỹ
- (6) Thông tin cần biết khi thực hiện hoàn trả ký quỹ

3.2.4 Menu Biểu Đồ



- (1) Nhập mã chứng khoán cần xem biểu đồ; chọn xem theo ngày, tuần, tháng; chọn ngày cần xem;
- (2) Nhấn “Rescan” để cập nhật giá hiện tại
- (3) Chọn nhóm chứng khoán cần xem
- (4) Chọn mã chứng khoán cần xem
- (5) Vùng hiển thị bản đồ, rê chuột để xem chi tiết

Có thể tùy chỉnh cho biểu đồ bằng cách chọn tab “Indicators”



3.2.5 Menu Dịch Vụ Chuyển Tiền

3.2.5.1 Chuyển tiền vào tài khoản ngân hàng cùng tên người thụ hưởng

The screenshot shows the MIRAE ASSET WEALTH MANAGEMENT SECURITIES (VIETNAM) LLC (VN) website. The main section displays the 'Dịch vụ chuyển tiền' (Money Transfer Service) menu. The menu includes options for 'Thực hiện chuyển tiền' (Execute Money Transfer) and 'Lịch sử chuyển tiền' (Money Transfer History). The 'Thực hiện chuyển tiền' option is selected, showing a form for entering transfer details. The form includes fields for 'Loại hình chuyển tiền' (Transfer Type), 'Số tiền' (Amount), 'Tài khoản thụ hưởng' (Beneficiary Account), 'Tên ngân hàng' (Bank Name), 'Trạng thái' (Status), 'Thời gian xác nhận' (Confirmation Time), and 'Ngày GD' (GD Date). The 'Thực hiện chuyển tiền' button is highlighted. The website header includes the company name and logo. The footer contains the text: "Đường sắt Cát Linh-Hà Đông là sản phẩm vi chế..." and "© 2016 Công ty TNHH Quản lý Tài sản Chứng khoán Mirae Asset (VN) Nam".

(I) Chọn loại hình chuyển tiền 1

(1) Nhập đầy đủ thông tin tài khoản cần chuyển tiền

(2) Danh sách lịch sử giao dịch chuyển tiền

3.2.5.2 Chuyển tiền vào tài khoản ngân hàng đã đăng ký

The screenshot shows the MIRAE ASSET WEALTH MANAGEMENT SECURITIES (VIETNAM) LLC (VN) website. The main menu includes: GIAO DỊCH, DANH MỤC ĐẦU TƯ, DỊCH VỤ THỰC TIỄN, BIỂU ĐỒ, DỊCH VỤ CHUYỂN TIỀN, DANH MỤC CK KÝ QUỸ, and QUẢN LÝ TÀI KHOẢN. The 'Giao dịch chuyển tiền' (Money Transfer Transaction) screen is active. It features a sidebar on the left with options like 'Thực hiện chuyển tiền' (Execute money transfer), 'Số dư tiền mặt' (Cash balance), 'Số dư được rút' (Amount that can be withdrawn), 'Loại hình chuyển khoản' (Transfer type), 'Tên người thụ hưởng' (Beneficiary name), 'Số tài khoản thụ hưởng' (Beneficiary account number), 'Ngân hàng thụ hưởng' (Beneficiary bank), 'Số tiền chuyển khoản' (Transfer amount), and 'Ghi chú' (Remarks). The main area shows a form for transferring money from a bank account to a registered bank account. The transfer amount is 15,418 VND. The bank account number is 15,390. The transfer date is 22/07/2017. The screen also shows a table of transactions and a sidebar with navigation options.

(II) Chọn loại hình chuyển tiền 2

- (1) Nhập tài khoản và số tiền cần chuyển
- (2) Danh sách lịch sử giao dịch chuyển tiền

3.2.6 Menu Doanh Mục Ký Quỹ

The screenshot shows the MIRAE ASSET WEALTH MANAGEMENT SECURITIES (VIETNAM) LLC (VN) website. The main menu includes: GIAO DỊCH, DANH MỤC ĐẦU TƯ, DỊCH VỤ THỰC TIỄN, BIỂU ĐỒ, DỊCH VỤ CHUYỂN TIỀN, DANH MỤC CK KÝ QUỸ, and QUẢN LÝ TÀI KHOẢN. The 'Menu Doanh Mục Ký Quỹ' (Menu of Investment Products) screen is active. It features a sidebar on the left with options like 'Thực hiện chuyển tiền' (Execute money transfer), 'Số dư tiền mặt' (Cash balance), 'Số dư được rút' (Amount that can be withdrawn), 'Loại hình chuyển khoản' (Transfer type), 'Tên người thụ hưởng' (Beneficiary name), 'Số tài khoản thụ hưởng' (Beneficiary account number), 'Ngân hàng thụ hưởng' (Beneficiary bank), 'Số tiền chuyển khoản' (Transfer amount), and 'Ghi chú' (Remarks). The main area shows a table of investment products with columns for 'Mã CK' (Security Code), 'Tên công ty' (Company Name), 'Sàn' (Exchange), 'Tỷ lệ cho vay' (Loan Ratio), and 'Chức năng' (Function). The table lists 15 investment products, including AAA, AOB, ASM, BSC, BOC, BOB, BPC, BHS, BIC, BID, BIR, BMP, BTP, and BVM. The screen also shows a sidebar with navigation options and a table of transactions.

- (*) Mua bán từ danh mục ký quỹ

3.2.7 Menu Quản Lý Tài Khoản

MIRAE ASSET VN

Công ty TNHH Chứng khoán

MIRAE ASSET WTS (VN) CO., LTD

https://wts.mirae.com/vn/view/account.do

KOSPI Index

2,450.06

8.22

0.34%

077C0860

Giao dịch

Ngày GD 20/07/2017 12:58:38

Đăng xuất

MIRAE ASSET

GAO DICH

DANH MUC DAU TU

DICH VU THUC TUYEN

BIEU DO

DICH VU CHUYEN DIEN

DANH MUC CA KY GIFT

QUAN LY TAI KHOAN

Thông tin tài khoản

Lịch sử đặt lệnh

Thông tin tài sản / kỳ quỹ

Tra cứu lịch sử giao dịch tiền

Sao kê tài khoản tiền

Sao kê tài khoản chứng khoán

Sao kê tự kỳ quỹ

Thông tin chủ tài khoản

Tên chủ tài khoản

Nguyễn Hoài Anh

COMPANY

221153 L29

Tài khoản số 1

077C085990

E-mail

hoaianh1965@yahoo.com

Tài khoản số 2

Số điện thoại

0907207541

Tài khoản số 3

Địa chỉ

Tòa nhà Sài Gòn Royal, Tầng 7, 91 Pasteur, P. Bến Nghé, Quận 1, HCM

Thông tin người ủy quyền

Tên người ủy quyền

Số điện thoại

Họ CHONCHONH

Số ủy quyền

Code mật khẩu

Mật khẩu cũ

Mật khẩu mới

(2)

Nhập lại mật khẩu mới

Lưu lại

Quý khách lưu ý:

Mật khẩu của quý khách có tác dụng trong 90 ngày kể từ lần thay đổi mật khẩu cuối cùng.

Sau 90 ngày, quý khách sẽ nhận được thông báo yêu cầu đổi mật khẩu tự hệ thống Giao dịch trực tuyến.

- (1) Thông tin cá nhân của tài khoản

(2) Thay đổi mật khẩu tài khoản

3.2.7.2 Lịch sử đặt lệnh

Thời gian	Mã CK	Bán/Mua	Loại lệnh	KL ĐB	KL Mua	Giá trị khớp	Trạng thái	Số hiệu lệnh	Kiểm tra lệnh
				Giá ĐB	Giá Mua	Số lượng khớp		Số hiệu lệnh gốc	
2/9/2017 14:35:22	KSH	Mua	ATC	60	0	182.500	Khớp toàn bộ	10542924	INT
19/9/2017 14:06:17	HQC	Mua	Thường	2.940	2.710	0.000	Khớp toàn bộ	10488455	INT
19/9/2017 14:07:58	VOS	Mua	Thường	1.060	1.060	14.840.000	Khớp toàn bộ	10580748	INT
19/9/2017 14:04:07	TCM	Bán	Thường	14.800	14.800	0.000	Khớp toàn bộ	10469611	INT
09/9/2017 09:33:15	VOS	Mua	Thường	800	800	1.800.000	Khớp toàn bộ	10580744	INT
09/9/2017 09:17:24	TCM	Mua	Thường	2.000	2.000	0.000	Khớp toàn bộ	10469606	INT
04/9/2017 10:41:48	KSH	Bán	Thường	500	500	13.250.000	Khớp toàn bộ	10580728	INT
04/9/2017 09:17:18	LCG	Bán	Thường	26.500	26.500	0.000	Khớp toàn bộ	10489087	INT
03/9/2017 13:16:13	BMP	Mua	Thường	900	900	1.872.000	Khớp toàn bộ	10580825	INT
03/9/2017 10:00:47	LCG	Bán	Thường	2.000	2.000	0.000	Khớp toàn bộ	10487222	INT
28/8/2017 18:50:01	AGR	Mua	Thường	500	500	19.350.000	Khớp toàn bộ	10580738	INT
28/8/2017 16:35:27	KSH	Bán	Thường	30.700	30.700	0.000	Khớp toàn bộ	10457148	INT
27/8/2017 10:44:05	AGR	Mua	Thường	2.000	2.000	0.000	Đã hủy	10507880	INT
27/8/2017 09:21:03	KSH	Bán	Thường	2.870	0.000	0.000	Đã hủy	10455656	INT
23/8/2017 14:15:04	KSH	Bán	Thường	1.510	1.510	14.340.000	Khớp toàn bộ	10507872	INT

(1) Bộ lọc lịch sử đặt lệnh, có thể tải về dưới định dạng excel

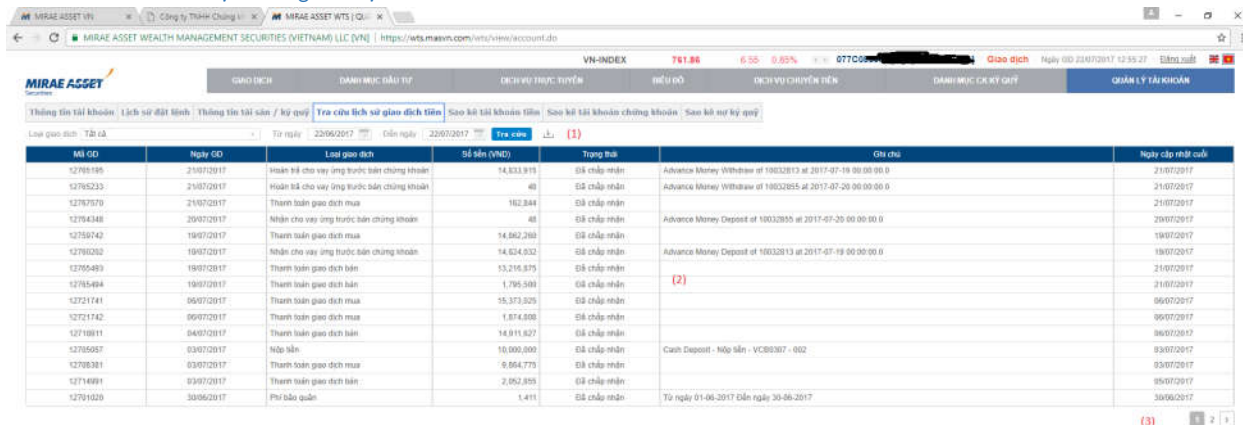
(2) Danh sách lịch sử đặt lệnh

(3) Chuyển trang

3.2.7.3 Thông tin tài sản / kỳ quỹ

Thông tin tài sản	Thông tin kỳ quỹ
Tài sản ròng	0
Tổng tài sản	34.773.018
Tiền mặt	10.410
Tiền cho vay	0
Cổ tức	0
Giá trị chứng khoán	34.762.608
Giá trị chứng khoán hiện có	0
Giá trị chứng khoán chờ về	0
Giá trị chứng khoán chờ về	0

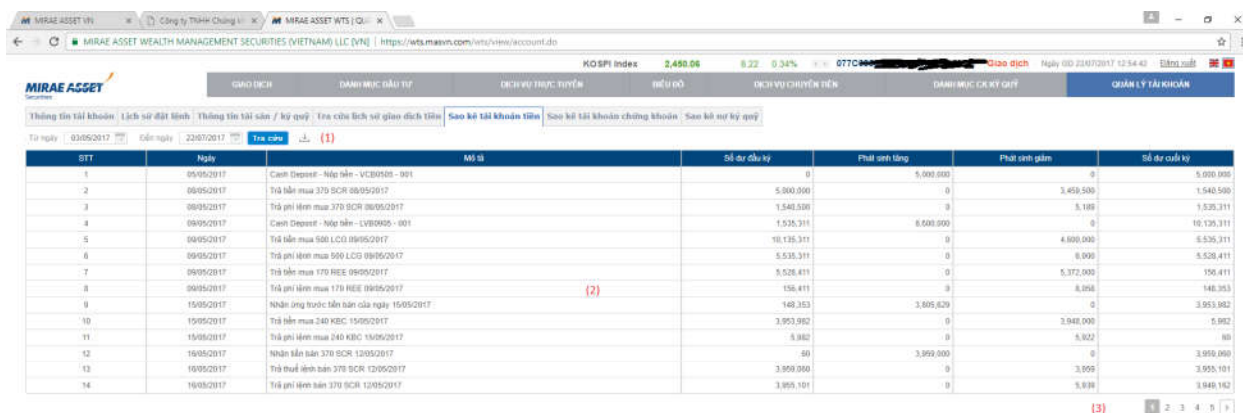
3.2.7.4 Tra cứu lịch sử giao dịch tiền



Mã GD	Ngày GD	Loại giao dịch	Số tiền (VNĐ)	Trạng thái	Ghi chú	Ngày cập nhật cuối
12765195	21/07/2017	Hoàn trả cho vay ứng trước bán chứng khoán	14,833,819	Đã chấp nhận	Advance Money Withdraw of 19032013 at 2017-07-19 00:00:00	21/07/2017
12765233	21/07/2017	Hoàn trả cho vay ứng trước bán chứng khoán	40	Đã chấp nhận	Advance Money Withdraw of 19032015 at 2017-07-20 00:00:00	21/07/2017
12767670	21/07/2017	Thanh toán giao dịch mua	182,844	Đã chấp nhận		21/07/2017
12764348	20/07/2017	Nhận cho vay ứng trước bán chứng khoán	40	Đã chấp nhận	Advance Money Deposit of 10032050 at 2017-07-20 00:00:00	20/07/2017
12759742	19/07/2017	Thanh toán giao dịch mua	14,862,289	Đã chấp nhận		19/07/2017
12760262	19/07/2017	Nhận cho vay ứng trước bán chứng khoán	14,834,032	Đã chấp nhận	Advance Money Deposit of 10032051 at 2017-07-19 00:00:00	19/07/2017
12765493	19/07/2017	Thanh toán giao dịch bán	53,216,575	Đã chấp nhận		21/07/2017
12765494	19/07/2017	Thanh toán giao dịch bán	1,795,589	Đã chấp nhận		21/07/2017
12721741	06/07/2017	Thanh toán giao dịch mua	55,373,926	Đã chấp nhận		06/07/2017
12721742	06/07/2017	Thanh toán giao dịch mua	1,874,008	Đã chấp nhận		06/07/2017
12719811	04/07/2017	Thanh toán giao dịch bán	14,911,627	Đã chấp nhận		06/07/2017
12765657	03/07/2017	Nộp tiền	10,000,000	Đã chấp nhận	Cash Deposit - Nộp tiền - VC80307 - 002	03/07/2017
12766381	03/07/2017	Thanh toán giao dịch mua	9,864,779	Đã chấp nhận		03/07/2017
12714691	03/07/2017	Thanh toán giao dịch bán	2,862,895	Đã chấp nhận		03/07/2017
12761020	30/06/2017	Phí bảo quản	1,411	Đã chấp nhận	Từ ngày 01-06-2017 đến ngày 30-06-2017	30/06/2017

- (1) Bộ lọc lịch sử giao dịch tiền, có thể tải về dưới định dạng excel
- (2) Danh sách lịch sử giao dịch tiền
- (3) Chuyển trang

3.2.7.5 Sao kê tài khoản tiền



STT	Ngày	Nội dung	Số dư đầu kỳ	Phát sinh tăng	Phát sinh giảm	Số dư cuối kỳ
1	05/05/2017	Cash Deposit - Nộp tiền - VC80305 - 001	0	5,000,000	0	5,000,000
2	08/05/2017	Trả tiền mua 370 SCR 08/05/2017	5,000,000	0	3,458,580	1,541,420
3	08/05/2017	Trả phí liên mua 370 SCR 08/05/2017	1,541,420	0	5,189	1,536,231
4	08/05/2017	Cash Deposit - Nộp tiền - VC80405 - 001	1,536,231	6,585,990	0	8,122,221
5	09/05/2017	Trả tiền mua 588 LCO 09/05/2017	8,122,221	0	4,888,000	3,234,221
6	09/05/2017	Trả phí liên mua 588 LCO 09/05/2017	3,234,221	0	6,900	3,227,321
7	09/05/2017	Trả tiền mua 170 REE 09/05/2017	3,227,321	0	5,372,000	194,411
8	09/05/2017	Trả phí liên mua 170 REE 09/05/2017	194,411	0	8,056	186,355
9	15/05/2017	Nhận ứng trước tiền trả của ngày 15/05/2017	186,355	3,805,629	0	3,991,984
10	15/05/2017	Trả tiền mua 240 KBC 15/05/2017	3,991,984	0	3,948,000	43,984
11	15/05/2017	Trả phí liên mua 240 KBC 15/05/2017	43,984	0	5,922	38,062
12	16/05/2017	Nhận tiền bán 370 SCR 12/05/2017	38,062	3,999,000	0	3,999,062
13	16/05/2017	Trả thuế liên bán 370 SCR 12/05/2017	3,999,062	0	3,999	3,995,063
14	16/05/2017	Trả phí liên bán 370 SCR 12/05/2017	3,995,063	0	5,939	3,989,124

- (1) Bộ lọc sao kê tài khoản tiền, có thể tải về dưới định dạng excel

- (2) Danh sách sao kê tài khoản tiền
- (3) Chuyển trang

3.2.7.6 Sao kê tài khoản chứng khoán

The screenshot shows the MIRAE ASSET WEALTH MANAGEMENT SECURITIES (VIETNAM) LLC (VN) website. The main content area displays a securities account statement for the period from 01/05/2017 to 31/05/2017. The table lists transactions with columns for STT, Ngày GD, Mã CK, Loại giao dịch, and columns for Khẩu tương, Giá TB, and Tổng cộng. The table is filtered for the period from 01/05/2017 to 31/05/2017. The table has 15 rows of data. The interface includes a top navigation bar with the company logo and name, and a bottom navigation bar with a search bar and a copyright notice.

STT	Ngày GD	Mã CK	Loại giao dịch	Phút sinh lãi			Phút tính giảm			Phi + Thuế		Mô tả	
				Khẩu tương	Giá TB	Tổng cộng	Khẩu tương	Giá TB	Tổng cộng	Giá TB	(%)		
1	01/05/2017	SCR	Mua chứng khoán	370	9,350	3,459,500			0		5,189	0.15	Theo kết quả giao dịch mua ngày 2017-05-01
2	08/05/2017	LCG	Mua chứng khoán	500	9,200	4,600,000			0		6,900	0.15	Theo kết quả giao dịch mua ngày 2017-05-08
3	08/05/2017	REE	Mua chứng khoán	170	31,600	5,372,000			0		8,050	0.15	Theo kết quả giao dịch mua ngày 2017-05-08
4	12/05/2017	SCR	Bán chứng khoán		0	0	370	10,700	3,960,100	9,888	0.25	Theo kết quả giao dịch bán ngày 2017-05-12	
5	15/05/2017	KBC	Mua chứng khoán	240	16,450	3,953,520			0		5,922	0.15	Theo kết quả giao dịch mua ngày 2017-05-15
6	17/05/2017	DAH	Mua chứng khoán	500	8,800	4,400,000			0		5,100	0.15	Theo kết quả giao dịch mua ngày 2017-05-17
7	17/05/2017	KBC	Mua chứng khoán	700	18,000	12,600,000			0		8,240	0.15	Theo kết quả giao dịch mua ngày 2017-05-17
8	17/05/2017	REE	Mua chứng khoán	230	31,300	7,199,000			0		10,695	0.15	Theo kết quả giao dịch mua ngày 2017-05-17
9	18/05/2017	LCG	Mua chứng khoán	40	9,950	398,000			0		597	0.15	Theo kết quả giao dịch mua ngày 2017-05-18
10	18/05/2017	LCG	Mua chứng khoán	100	8,200	820,000			0		8,074	0.15	Theo kết quả giao dịch mua ngày 2017-05-18
11	18/05/2017	REE	Bán chứng khoán		0	0	170	32,000	5,440,000	13,600	0.25	Theo kết quả giao dịch bán ngày 2017-05-18	
12	25/05/2017	KBC	Bán chứng khoán		0	0	500	16,500	8,250,000	20,625	0.25	Theo kết quả giao dịch bán ngày 2017-05-25	
13	25/05/2017	NHIF	Mua chứng khoán	2,000	3,850	7,700,000			0		11,400	0.15	Theo kết quả giao dịch mua ngày 2017-05-25
14	30/05/2017	DAH	Bán chứng khoán		0	0	500	6,850	3,425,000	8,313	0.25	Theo kết quả giao dịch bán ngày 2017-05-30	
15	30/05/2017	REE	Mua chứng khoán	120	32,110	3,853,200			0		5,781	0.15	Theo kết quả giao dịch mua ngày 2017-05-30

- (1) Bộ lọc sao kê tài khoản chứng khoán, có thể tải về dưới định dạng excel
- (2) Danh sách sao kê tài khoản chứng khoán
- (3) Chuyển trang

3.2.7.7 Sao kê nợ ký quỹ

The screenshot shows the Mirae Asset website interface. At the top, there's a navigation bar with the company logo and various menu items. Below this, a sub-navigation bar contains links to different account types. The main content area displays a table with columns for 'STT', 'Ngày phát sinh', 'Nội dung phát sinh', 'Hạn', 'Trả nợ', 'Số nợ duy nhất', 'Lệnh gọi bổ sung ký quỹ', and 'Số giá chấp'. A red box labeled (1) highlights the 'Sao kê nợ ký quỹ' link in the sub-navigation bar. Another red box labeled (2) highlights the 'Sao kê nợ ký quỹ' link in the main content area. The footer contains the text 'Đường sắt Cát Linh-Hà Đông lo lỡ hẹn vì chậm...' and '© 2016 Công ty Trách nhiệm Hữu hạn Chứng khoán Mirae Asset (Việt Nam)'.

- (1) Bộ lọc sao kê nợ ký quỹ, có thể tải về dưới định dạng excel
- (2) Danh sách sao kê sao kê nợ ký quỹ
- (3) Chuyển trang

3.3 Thông tin Footer

Giao diện của Footer như bên dưới:

The screenshot shows the footer section of the website. It features a navigation bar with the text 'Đường sắt Cát Linh-Hà Đông lo lỡ hẹn vì chậm...' and a red asterisk (*). Below this, there's a copyright notice: '© 2016 Công ty Trách nhiệm Hữu hạn Chứng khoán Mirae Asset (Việt Nam)'. Navigation buttons for previous and next pages are also visible.

- (*) Top 3 tin tức thị trường mới nhất, có thể chuyển qua lại bằng 2 button “<” (trước) và “>” (sau)